



Windows 10: WLAN und Bluetooth ausschalten





https://video.elaion.ch?video_by_id=vGROsEviFtZZ







↓ Download

Schritt-für-Schritt-Anleitung

Wie kann ich WLAN und Bluetooth im Laptop/ Computer ausschalten für die körperliche Gesundheit? Ist das WLAN im Zimmer/ Wohnung/ Haus eingeschaltet, strahlt es mehr als ein Handymast, der in der Nähe steht!
Hinweis: Nur für Geräte mit WLAN-Funktion bzw. Bluetooth-Funktion.


WLAN	
1. Unten rechts im Bildschirm auf Netzwerksymbol drücken	 found or type unknown
2. Ist dieses Feld hellblau, ist das WLAN eingeschaltet. Klicke mit linker Maustaste drauf, dann wird es dunkelblau/grau und das WLAN ist aus. Findest Du hier kein WLAN-Symbol, dann hat Dein Gerät keine WLAN-Funktion.	 found or type unknown

<p>3. Ist das Feld dunkel, dann ist das WLAN aus.</p>	<p>found or type unknown</p>
<p>4. Für den Mobilen Hotspot gilt dasselbe (hellblau eingeschaltet, dunkelblau ausgeschaltet).</p> <p>Wichtig: Der Mobile Hotspot ist nicht bei jedem Laptop vorhanden.</p>	<p>found or type unknown</p>
<p>5. Willst Du ganz sicher keine Strahlung durch den eigenen Computer haben, dann schalte durch Klick auf das Feld "Flugzeugmodus" den Flugzeugmodus ein (hellblau).</p>	<p>found or type unknown</p>
<p>Bluetooth</p>	
<p>1. Klicke unten links im Bildschirm mit linker Maustaste auf Start.</p>	<p>found or type unknown</p>

<p>2. Fahre mit der Maus auf das Rädchen "Einstellungen".</p>	
<p>zu 2. Dann öffnet sich das Fensterchen "Einstellungen". Dort mit linker Maustaste klicken.</p>	
<p>3. Es hat sich ein neues Fenster geöffnet. -> Cursor ins Suchfeld setzen.</p>	
<p>4. "Bluetooth" eingeben (Anfangsbuchstaben "blue" reichen aus), dann auf "Bluetooth- und andere Geräteeinstellungen" klicken</p>	
<p>5. Hier kann mittels des Schalters Bluetooth ein- / ausgeschaltet werden.</p>	
<p>zu 5. Bluetooth eingeschaltet</p> <div data-bbox="113 1189 780 1344" style="background-color: #e1f5fe; padding: 10px; border: 1px solid #bbdefb;"> <p>Hinweis: Bei manchen Geräten wird beim Einschalten des Flugzeugmodus gleich auch die Bluetooth-Funktion ausgeschaltet.</p> </div>	

Gerne ab und zu überprüfen, ob dieser Bluetooth-Regler immer noch auf "Aus" steht! Vor allem, wenn Du NICHT den Flugzeugmodus eingestellt hast.

Hinweis: Es gibt Stimmen, die sagen, dass ein Gerät auch strahlt, wenn WLAN/Bluetooth AUS ist bzw. das Gerät im Flugmodus ist. Der Autor dieses Artikels konnte dies mit einem Strahlungsmessgerät nicht nachweisen. Sicher ist, dass das Gerät dann strahlt, wenn es AN ist! Ob der Computer aber doch sporadische Signale gibt, um für Geheimdienste Infos zu übermitteln, ist ausserhalb unseres Kenntnisstandes und muss im Glauben getragen werden.



Wichtiger Hinweis: Wird dein PC mit mehreren Konten genutzt? Z.B. von mehreren Familien-Mitgliedern? Dann musst du diese Einstellungen für jedes Konto einzeln einstellen!



Auf Telegram wirst du informiert sobald
ein neuer Artikel veröffentlicht wird!

HIER ABONNIEREN:

https://t.me/anti_control_info