

Deinstallieren von allen Computer- Programmen die unter dem Microsoft- Servicevertrag laufen

- [Windows 10: Deinstallation von Microsoft-Servicevertrag-Programme](#)
- [Windows 11: Deinstallation von Microsoft-Servicevertrag-Programme](#)

Windows 10: Deinstallation von Microsoft-Servicevertrag-Programme

https://video.elaion.ch?video_by_id=kCx6zDnWI8Un

↓ Download

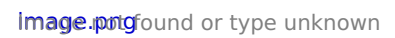
Schritt-für-Schritt-Anleitung:

Wie kann man alle Programme, die unter den Microsoft-Service-Vertrag laufen von dem Computer deinstallieren/entfernen? Zum einen sind diese nicht notwendig oder eine Gefahr für den Datenschutz und machen leicht eine Überwachung möglich!

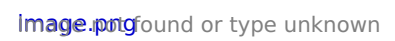
1. Unten links klicken wir auf Start

found or type unknown

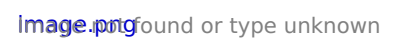
2. Wir wählen Einstellungen. Danach öffnet sich ein Fenster.

found or type unknown

3. Dort klicken wir auf Apps.

found or type unknown

4. In dieses umrandete Feld geben wir nun die folgenden Namen der Programme ein, welche wir deinstallieren wollen.

found or type unknown

Beispiel Wetter:

1. Wir geben Wetter in das Feld ein. Und klicken dann auf die das Ergebnis (s.Bild) und dann auf Deinstallieren.

Image.png found or type unknown

2. Dann klicken wir abermals auf Deinstallieren. Die Deinstallation wird ausgeführt.

Es kann mit dem nächsten Programm im gleichen Ablauf weitergemacht werden. (Also entsprechenden Namen in das Suchfeld geben und Deinstallieren.)

Hier eine Liste der Programme, welche deinstalliert werden können, wenn man sie nicht anderweitig nutzt:

Microsoft OneDrive (danach auf JA klicken)

xBox Console Companion

xBox Live

Microsoft Teams

Cortana (bezgl. Datenschutz ist dort eine Deinstallation empfehlenswert)

falls Cortana nicht zu deinstallieren geht:

<https://www.extracomputer.de/ratgeber/cortana-deinstallieren/>

Image.png found or type unknown

Wichtiger Hinweis: Wird dein PC mit mehreren Konten genutzt? Z.B. von mehreren Familien-Mitgliedern? Dann musst du diese Einstellungen für jedes Konto einzeln einstellen!



Auf Telegram wirst du informiert sobald ein neuer Artikel veröffentlicht wird!

HIER ABONNIEREN:

https://t.me/anti_control_info

Windows 11: Deinstallation von Microsoft-Servicevertrag-Programme

https://video.elaiion.ch?video_by_id=jwtU14IcnUSI

↓ Download

Schritt-für-Schritt-Anleitung

Wie kann man alle Programme, die unter den Microsoft-Service-Vertrag laufen von dem Computer deinstallieren/entfernen? Zum einen sind diese nicht notwendig oder eine Gefahr für den Datenschutz und machen eine Überwachung möglich!

1. Unten klicken wir auf Start

image.png found or type unknown

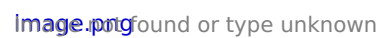
2. Es öffnet sich ein Fenster und wir wählen Einstellungen.





found or type unknown

3. Dort klicken wir auf der linken Seite auf Apps.

found or type unknown

4. Jetzt wählen wir Apps und Features
(oder es kann auch heißen: "Installierte Apps")

found or type unknown

<p>5. In dieses umrandete Feld geben wir nun die folgenden Namen der Programme ein, welche wir deinstallieren wollen.</p>	
<p>Beispiel Wetter: 1. Wir geben Wetter in das Feld ein. Dann klicken wir rechts auf die drei vertikal stehenden Punkte.</p>	
<p>2. Dann klicken wir auf Deinstallieren und dann erneut auf Deinstallieren. Die Deinstallation wird ausgeführt.</p> <p>Es kann mit dem nächsten Programm im gleichen Ablauf weitergemacht werden. (Also entsprechenden Namen in das Suchfeld geben und Deinstallieren.)</p> <p>Hier eine Liste der Programme, welche deinstalliert werden können, wenn man sie nicht anderweitig nutzt:</p> <p>Microsoft OneDrive Power Automate xBox Console Companion xBox Live Microsoft Teams Cortana (bezgl. Datenschutz ist dort eine Deinstallation besonders empfehlenswert)</p>	 
<p>Für Cortana gibt es eine EXTRA Anleitung da die Deinstallation unter Windows 11 aufwändiger ist.</p>	<p>Die Anleitung zur Deinstallation von Cortana unter Windows 11 findest du im Anschluss.</p>

Wichtiger Hinweis: Wird dein PC mit mehreren Konten genutzt? Z.B. von mehreren Familienmitgliedern? Dann musst du diese Einstellungen für jedes Konto einzeln einstellen!

Wie kann ich Cortana auf Windows 10 /11 deinstallieren?

grafik.png und or type unknown

Dem einen oder anderen stört vielleicht die Cortana App auf seinem Windows 10 oder Windows 11.

Deinstallieren ist relativ simpel:

1. Öffne Powershell als Administrator

grafik.png und or type unknown

2. Gebe folgenden Befehl ein und bestätige mit Enter

```
Get-AppxPackage -AllUsers -PackageTypeFilter Bundle -name "*Microsoft.549981C3F5F10*" | Remove-AppxPackage -AllUsers
```

grafik.png und or type unknown

Fertig ;)



Auf Telegram wirst du informiert sobald ein neuer Artikel veröffentlicht wird!

HIER ABONNIEREN:

https://t.me/anti_control_info

